

8	焼き杉	製作時間 (片付け等含む)	2~3時間 ※人数等により変わります。
		材料費 (一人当たり)	円
活動可能な人数	人	材料 (一人当たり)	杉板 (1枚)
準備物	使用する工具 (貸出分)	電気ドリル (機器) 糸ノコ, ガスバーナー	
	団体で準備するもの	軍手、たわし、新聞紙、絵の具、筆、ひも、ガスボンベ	

(1) 火ばさみで板をはさみ
両面とサイドを焼く。
やけどに注意しましょう。


(※) 焼き加減は
お好みで。



(注) 焼き過ぎないように注意。

(2) 新聞紙の上に乗せて、焼いた
場所をたわしでこすり、炭を落とす。

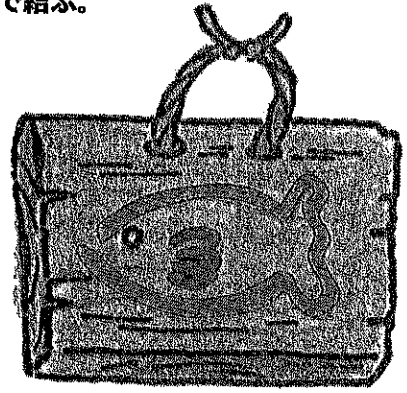
(注) 木目の
方向にこする。




(注) 新聞紙に火がつかないように
急いでやりましょう。

(4) 板の表面に、絵の具などで
絵や文字を書く。

(5) 上の方にドリルで穴を2か所開け、
ひもなどで結ぶ。



(3) 新聞紙でみがき、つやを出す。



(注) 絵具・筆・ひもは、団体で
用意してください。

(※) 絵具は、カラーテックスが理想。

つ
く
り
方