


お弁当のごみ処理のお願い

お弁当のごみは4種類に分別し、分別後は食堂内のスタッフに手渡してください。短時間でも野外に放置しないようお願いいたします。(※カラスに注意) ごみ袋はお弁当と一緒にお渡しします。

① 廃プラスチックごみ


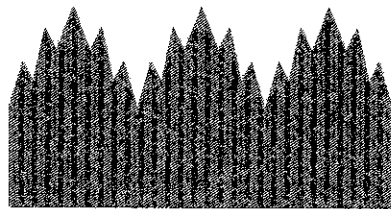
(弁当の容器/本体とフタ)



中身の残飯はきれいに出してコンパクトに重ねて下さい。

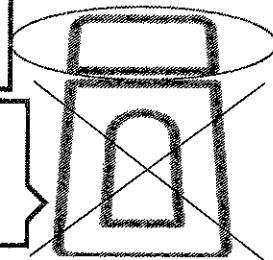
② 廃プラスチックごみ

(バラン・ソースのキャップ・輪ゴム・おしぼりの袋)




おしぼりの袋のみ入れて下さい。
(紙おしぼりは可燃ごみ④)

ソースのキャップのみ入れて下さい。
※本体は本体のみ③
※中身は残飯で可燃ごみ④



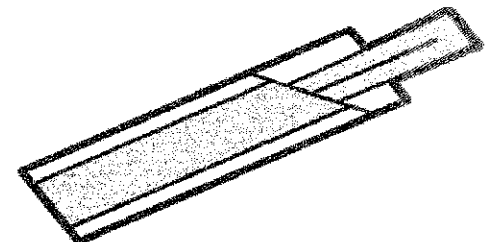
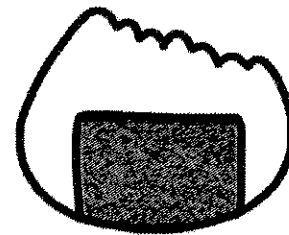
③ 廃プラスチックごみ

(ソースの本体のみ(中身は残飯(可燃ごみ④)へ))




④ 可燃ごみ

(残飯・割りばし・紙おしぼり)



紙おしぼりのみ入れて下さい。(おしぼりの袋は廃プラスチックごみ②へ。)



ソースが残ったら残飯(可燃ごみ)でこちらに入れて下さい。