


お弁当のごみ処理のお願い

① 廃プラスチックごみ



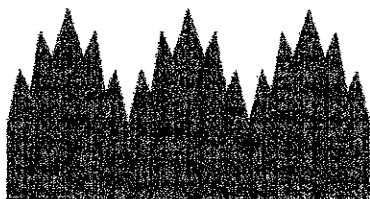
(弁当の容器/本体とフタ)



中身の残飯はきれいに出して
コンパクトに重ねて下さい。

② 廃プラスチックごみ


(バラン・輪ゴム・おしぼりの袋)



おしぼりの袋のみ入れて下さい。
(紙おしぼりは可燃ごみ(④)へ)


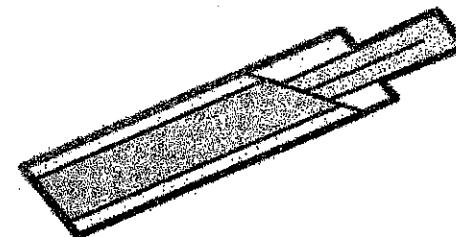
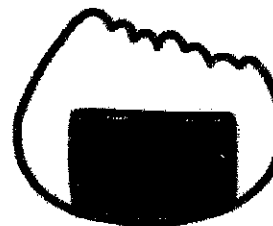
③ 廃プラスチックごみ

(ソースの袋)



④ 可燃ごみ

(残飯・割りばし・紙おしぼり)



紙おしぼりのみ入れて下さい。
(おしぼりの袋は廃プラスチック
ごみ②へ)

お弁当のごみは4種類に分別し、分別後は食堂内のスタッフに手渡してください。短時間でも野外に放置しないようお願いします。(※カラスに注意) ごみ袋はお弁当と一緒にお願いします。